

Anleitung zur Einwahl in die Videokonferenz über einen Webbrowser

1. Webseite <https://www.webex.com> aufrufen

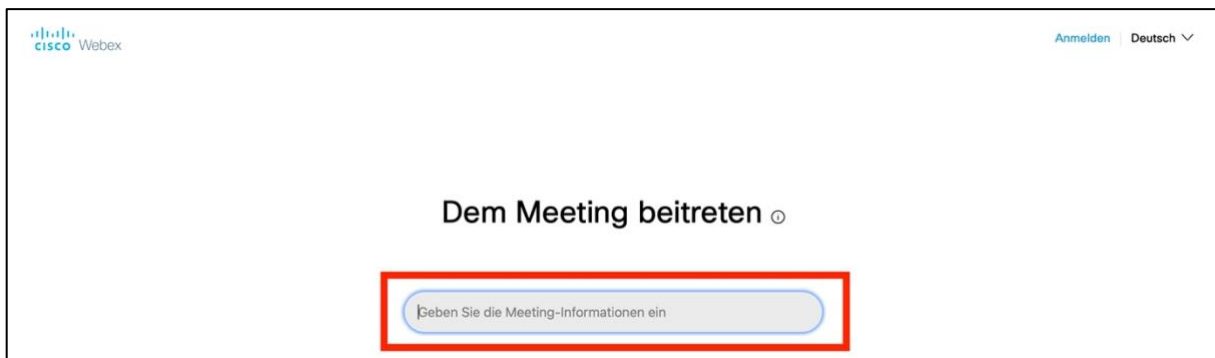
Hinweis: Sollen während der Videokonferenz Informationen für alle Teilnehmer freigegeben werden (Bildschirmfreigabe), ist dies laut Hersteller nur mit den Browsern „Firefox“ und „Chrome“ möglich.

Andernfalls ist der Cisco Webex Meetings-Client bzw. die Cisco Webex Meetings-App zu verwenden.

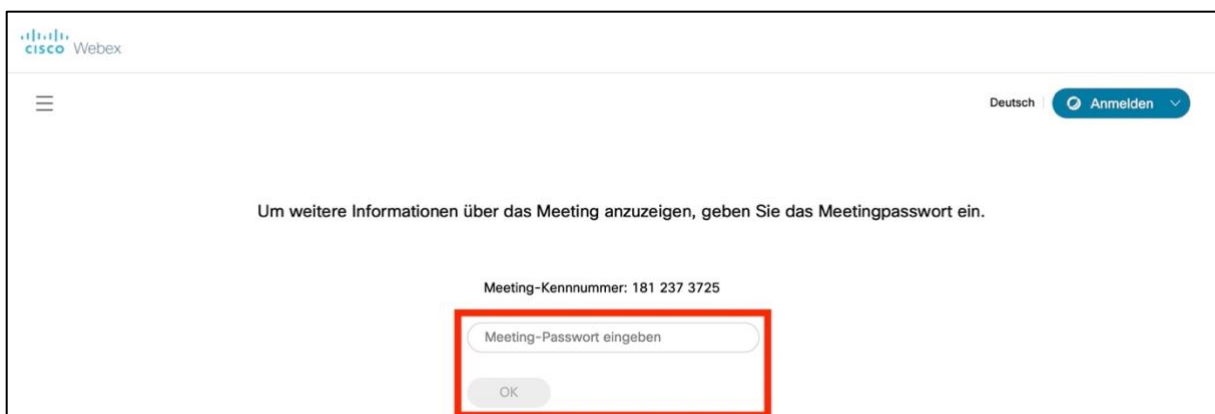
2. „Einem Meeting beitreten“ in der Menüleiste auswählen



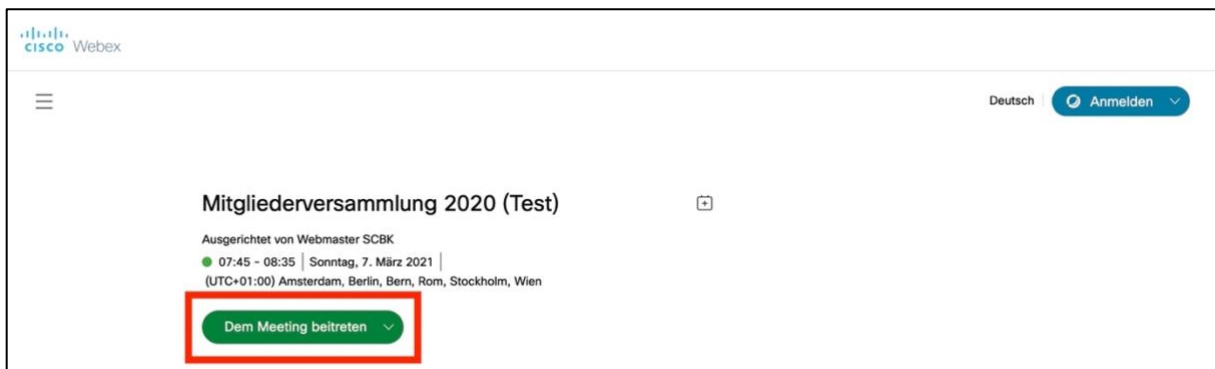
3. Meeting-Kennnummer (Zugangscode) eingeben und mit Enter bestätigen



4. Meeting-Passwort eingeben und mit „OK“ bestätigen



5. Schaltfläche „Dem Meeting beitreten“ klicken



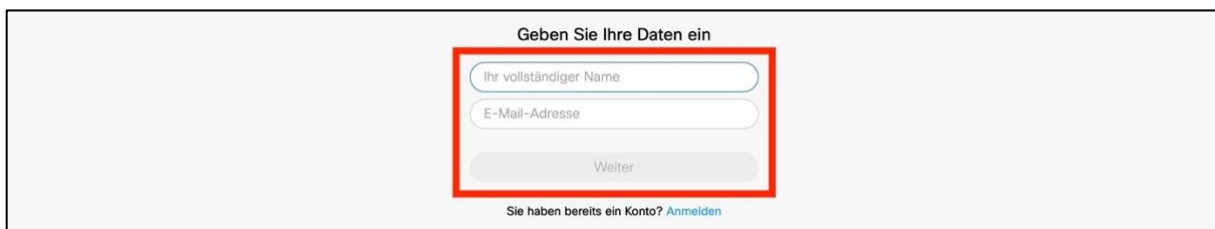
- a) Sofern „Cisco Webex Meetings“ installiert ist, erfolgt ggf. der Vorschlag dies zu öffnen → für Browser-Nutzung ablehnen



- b) „Treten Sie über Ihren Browser bei“ auswählen



6. Name (Vor- und Familienname; keine Pseudonyme)* sowie E-Mail-Adresse eingeben und mit „Weiter“ bestätigen



The screenshot shows a registration form titled 'Geben Sie Ihre Daten ein'. It contains two input fields: 'Ihr vollständiger Name' and 'E-Mail-Adresse'. Below these fields is a 'Weiter' button. The entire form area is highlighted with a red rectangular box. At the bottom, there is a link: 'Sie haben bereits ein Konto? Anmelden'.

- * Verfahrenshinweise beachten

7. Freigabe von Mikrofon und Videokamera bestätigen [a); ggf. als Popup-Fenster] und per Schaltfläche „Meeting beitreten“ [b)] der Videokonferenz beitreten



Max Muster... Problembericht senden

Mitgliederversammlung 2020 (Test)
07:45 - 08:35(UTC+01:00)

MM

Sobald Sie dem Meeting beigetreten sind, werden Sie aufgefordert, dem Browser Zugriff auf die Kamera zu gewähren. Wenn Sie kein Video im Meeting anzeigen möchten, klicken Sie auf die Schaltfläche unten, um Video zu deaktivieren. a)

Videosystem verwenden Audio: Computer-Audio verwenden

Stummschalten Video stoppen Meeting beitreten b)

8. Auf Freigabe durch den Gastgeber (Webmaster) warten



SC Berlin Kopenick

Mitgliederversammlung 2020 (Test)
Gastgeber: Webmaster SCBK

Sie können dem Meeting beitreten, nachdem der Gastgeber Sie zugelassen hat.

9. Weiter mit ["Anleitung Oberfläche"](#) (bei Bedarf)